

Luftkissen für Winterabdeckplane

Die Winterkissen haben bei der Überwinterung dieselbe Funktion, wie die Eisdruckpolster: Sie schützen Ihr Becken vor Frostschäden an der Poolwand, der Innenhülle und den Einbauteilen.

Die Vorteile im Überblick

- aufblasbare Poolabdeckung zum selber bauen
- keine Frostschäden mehr bei der Überwinterung des Pools
- eingebaute Pools benötigen keine Eisdruckpolster mehr
- kann platzsparend verräumt werden

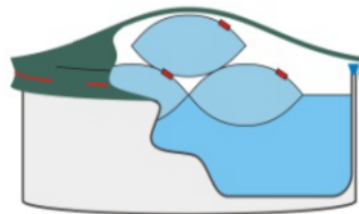
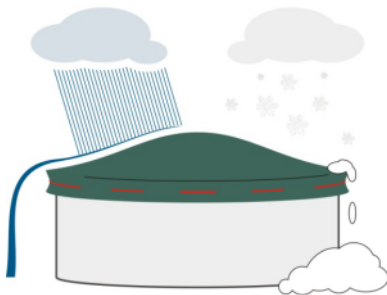


Eigenschaften

Farbe: Blau

Masse: ca. 120 x 120 cm

Masse im aufgeblasenen Zustand: ca. 100 x 100 x 50 cm



Wie funktionieren Winterkissen

Die Winterkissen werden vorzugsweise mit einer elektrischen Luftpumpe aufgeblasen. Achten Sie darauf, dass es sich hierbei um ein dehnbares Material handelt, weshalb Sie die Polster nicht zu fest aufblasen sollten. Orientieren Sie sich hierbei bitte an den Maßangaben im aufgeblasenen Zustand.

Anschließend können Sie die Luftpolster mittels der ringsum platzierten Ösen verbinden. Das Verbindungsmaterial befindet sich nicht im Lieferumfang.

Die Anzahl an benötigten Winterkissen muss individuell an Ihren Pool angepasst werden.

Wenn Sie nun die Pool Winterplane darüberlegen und am Beckenrand befestigen, drücken die Winterkissen die Abdeckung nach oben. Somit kann sich auch kein Schmutz oder Schnee auf der Abdeckung ablegen, der meistens im Frühjahr in den Pool fällt, wenn man ihn aufdeckt.

Sollte die Plane nicht über den Pool passen, lassen Sie einfach etwas Luft aus den obersten Winterkissen.

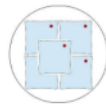
Bei Aufstellpools empfehlen wir Eisdruckpolster zum Beschweren der Winterabdeckung, ringsum den Pool. Diese sollten mittels Haken an die Spannschnur gehängt werden.

Vollständigkeit des Lieferumfangs

Bitte überprüfen Sie die Vollständigkeit anhand der Stückliste. Bei Abweichungen wenden Sie sich bitte umgehend an Ihren Fachhändler.

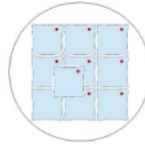
Empfohlene Mindestmenge und Anordnung für:

Rundbecken



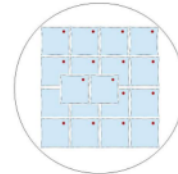
300 cm
 320 cm
 360 cm

4+1= 5 Kissen



400 cm
 420 cm
 450 cm
 500 cm

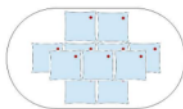
9+1= 10 Kissen



550 cm
 600 cm
 700 cm

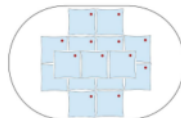
16+2= 18 Kissen

Ovalbecken



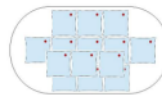
540x350 cm
 360x623 cm
 300x490 cm

8+3=11 Kissen




725x460 cm

12+3=15 Kissen



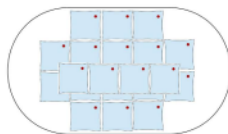
320x600 cm

11+3=14 Kissen



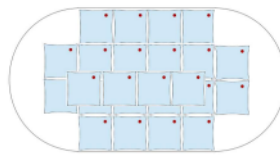
350x740 cm

12+3=15 Kissen



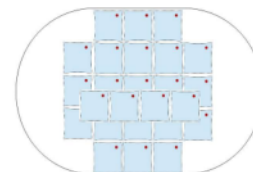
420x700 cm
 400x715 cm

16+4=20 Kissen



400x800 cm
 400x870 cm

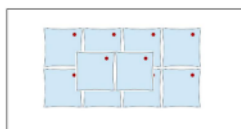
20+4=24 Kissen



500x855 cm

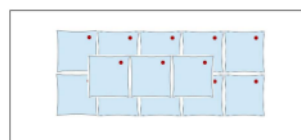
21+4=25 Kissen

Rechteckbecken



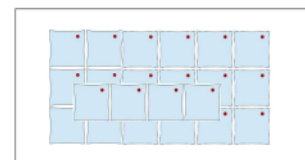
300x600 cm

8+2=10 Kissen



350x700 cm

10+3=13 Kissen



400x800 cm

18+4=22 Kissen

Wir weisen Sie darauf hin, dass es sich bei den Angaben um Empfehlungen handelt.
 Die Anzahl an benötigten Winterkissen kann individuell an Ihren Pool angepasst werden.